

ARD¹

ARD-
DeutschlandTREND
März 2016

Eine Studie im Auftrag
der tagesthemen

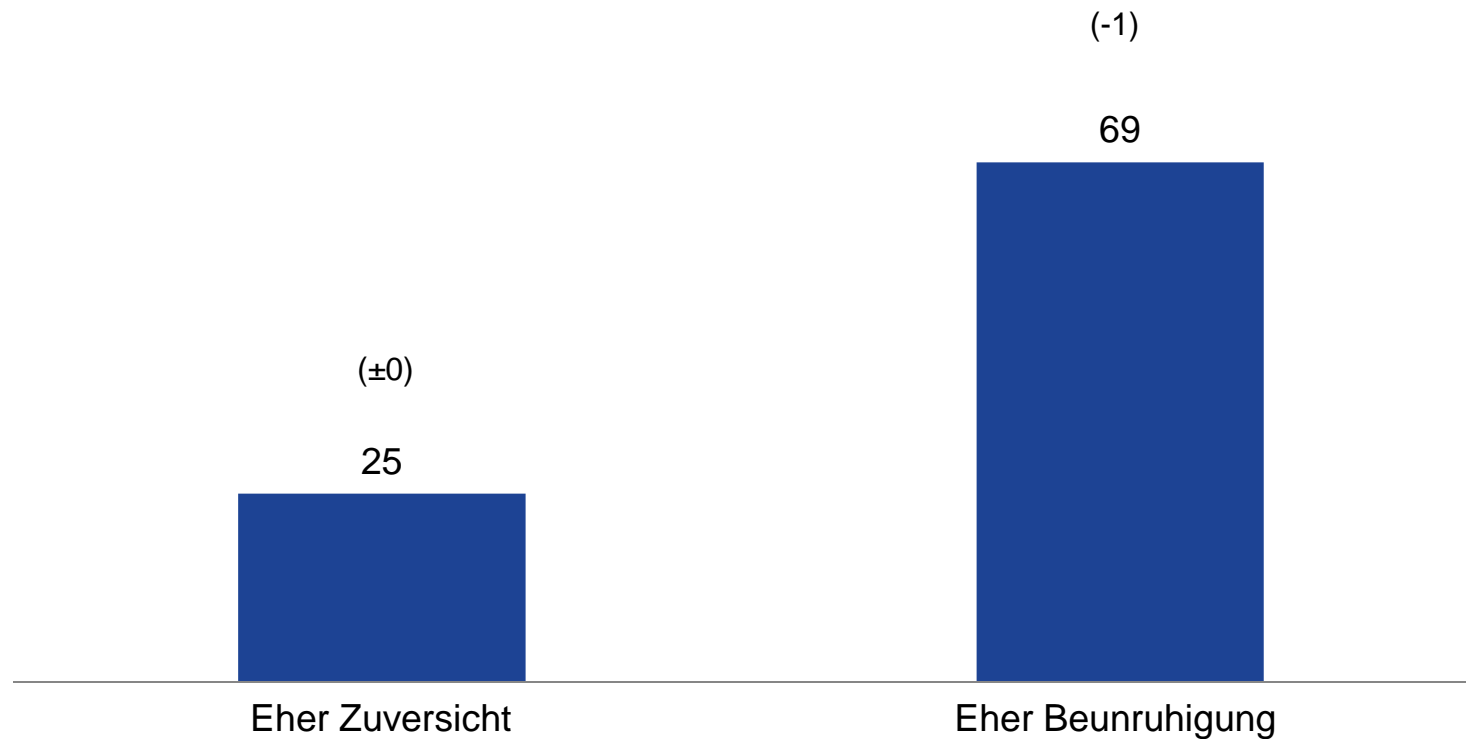
infratest dimap 

Untersuchungsanlage

Grundgesamtheit:	Wahlberechtigte Bevölkerung in Deutschland ab 18 Jahren
Stichprobe:	Repräsentative Zufallsauswahl / Dual-Frame (Relation Festnetz-/Mobilfunknummern 70:30)
Autor: Redaktion WDR: Wissenschaftliche Betreuung und Durchführung:	Ellen Ehni (WDR) Friederike Hofmann (WDR) Heiko Gothe (infratest dimap)
Erhebungsverfahren:	Computergestützte Telefoninterviews (CATI)
Fallzahl:	1.005 Befragte
Erhebungszeitraum:	26. bis 27. Februar 2016
Fehlertoleranz:	1,4* bis 3,1** Prozentpunkte * bei einem Anteilswert von 5% ** bei einem Anteilswert von 50%
Ihre Ansprechpartner:	Michael Kunert Reinhard Schlinkert

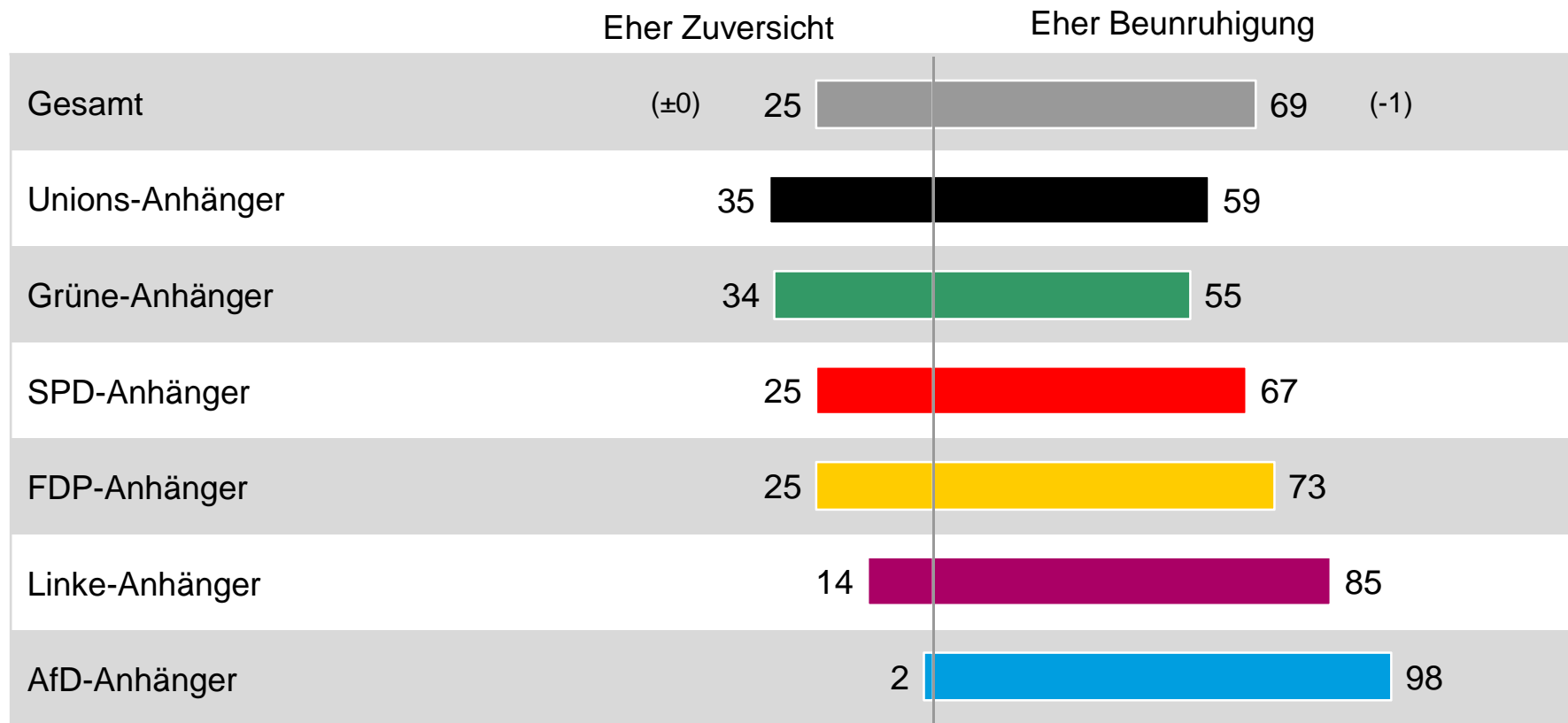
ARD-DeutschlandTREND: März 2016

Grundstimmung in Deutschland



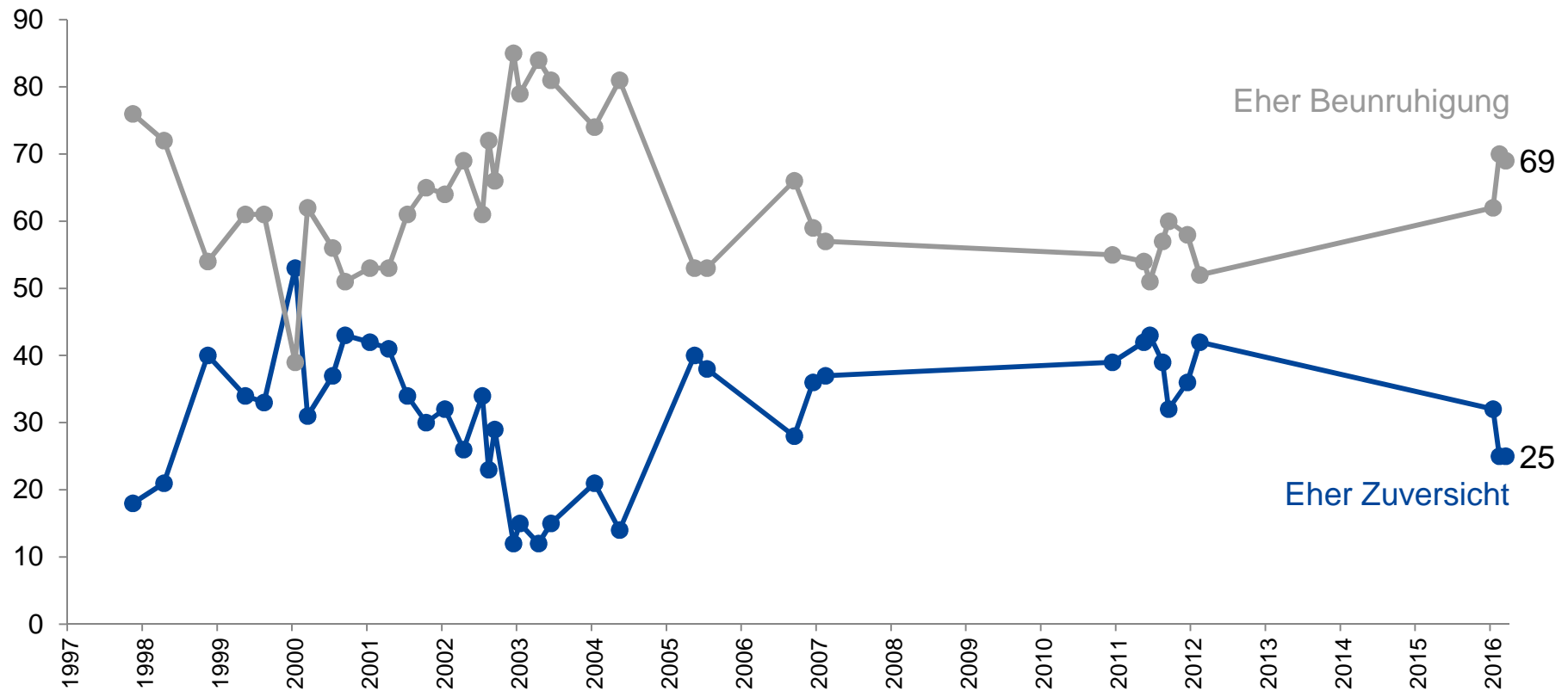
Frage: Finden Sie, dass die Verhältnisse derzeit in Deutschland eher Anlass zur Zuversicht oder eher Anlass zur Beunruhigung geben?

Grundstimmung in Deutschland ParteiAnhänger



Frage: Finden Sie, dass die Verhältnisse derzeit in Deutschland eher Anlass zur Zuversicht oder eher Anlass zur Beunruhigung geben?

Grundstimmung in Deutschland Zeitverlauf



Frage: Finden Sie, dass die Verhältnisse derzeit in Deutschland eher Anlass zur Zuversicht oder eher Anlass zur Beunruhigung geben?

Grundgesamtheit: Wahlberechtigte Bevölkerung in Deutschland / Angaben in Prozent
 Fehlende Werte zu 100%: Weiß nicht / keine Angabe

Politikerzufriedenheit

		Sehr zufrieden / zufrieden	Weniger / gar nicht zufrieden	Spontan: Kenne ich nicht / kein Urteil
Frank-Walter Steinmeier	(±0)	70	23	6
Wolfgang Schäuble	(+2)	66	29	4
Angela Merkel	(+8)	54	45	1
Sigmar Gabriel	(-1)	44	48	7
Ursula von der Leyen	(±0)	42	51	5
Andrea Nahles	(+1)	41	45	13
Thomas de Maizière	(+2)	41	49	9
Horst Seehofer	(-7)	38	55	6
Christian Lindner*	(+3)	29	38	30
Anton Hofreiter	(+5)	27	46	24
Sahra Wagenknecht*	(+1)	27	56	16
Frauke Petry	(+1)	11	72	15

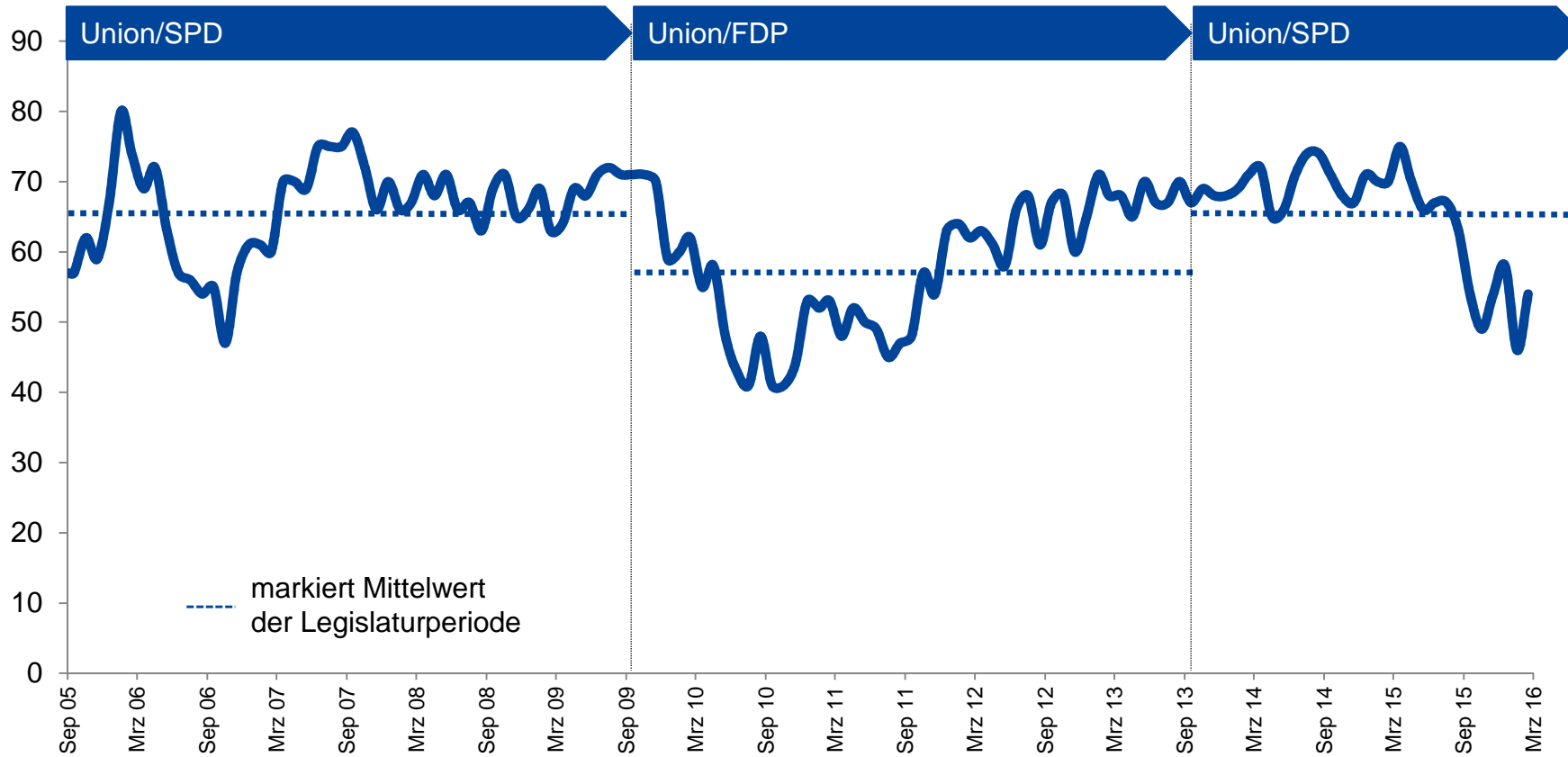
Frage: Und nun geht es um Ihre Meinung zu einigen Spitzenpolitikern.

Wie ist das mit...? Sind Sie mit ihrer/seiner politischen Arbeit sehr zufrieden, zufrieden, weniger zufrieden oder gar nicht zufrieden?

Grundgesamtheit: Wahlberechtigte Bevölkerung in Deutschland / Angaben in Prozent
 Angaben in Klammern: Vergleich zu Februar 2016 / * Vergleich zu Januar 2016
 Fehlende Werte zu 100%: Weiß nicht / keine Angabe

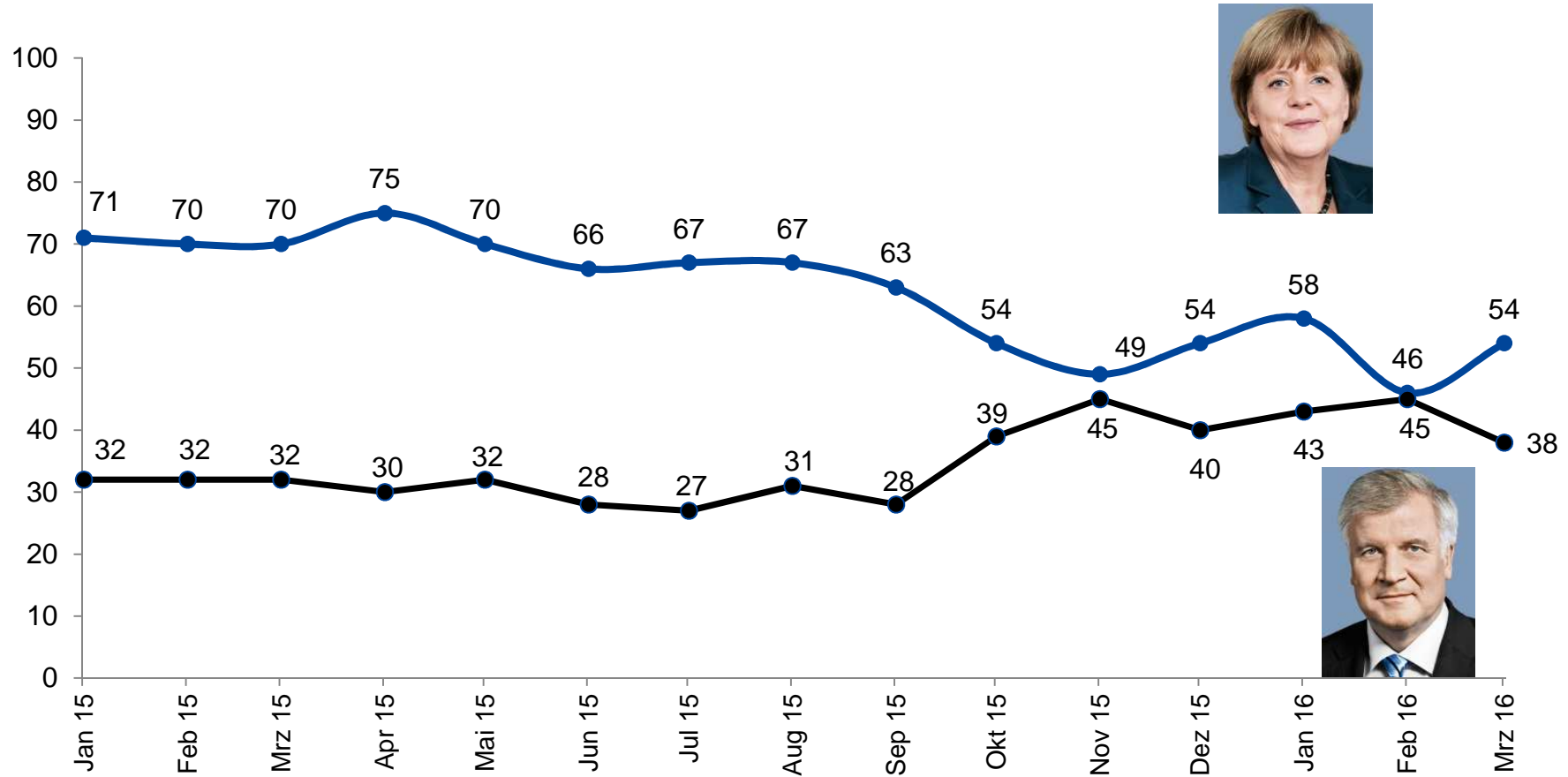
ARD-DeutschlandTREND: März 2016

Politikerzufriedenheit Angela Merkel



Grundgesamtheit: Wahlberechtigte Bevölkerung in Deutschland / Angaben in Prozent
 Fehlende Werte zu 100%: weniger zufrieden / gar nicht zufrieden / weiß nicht / keine Angabe / kenne ich nicht / kann ich nicht beurteilen

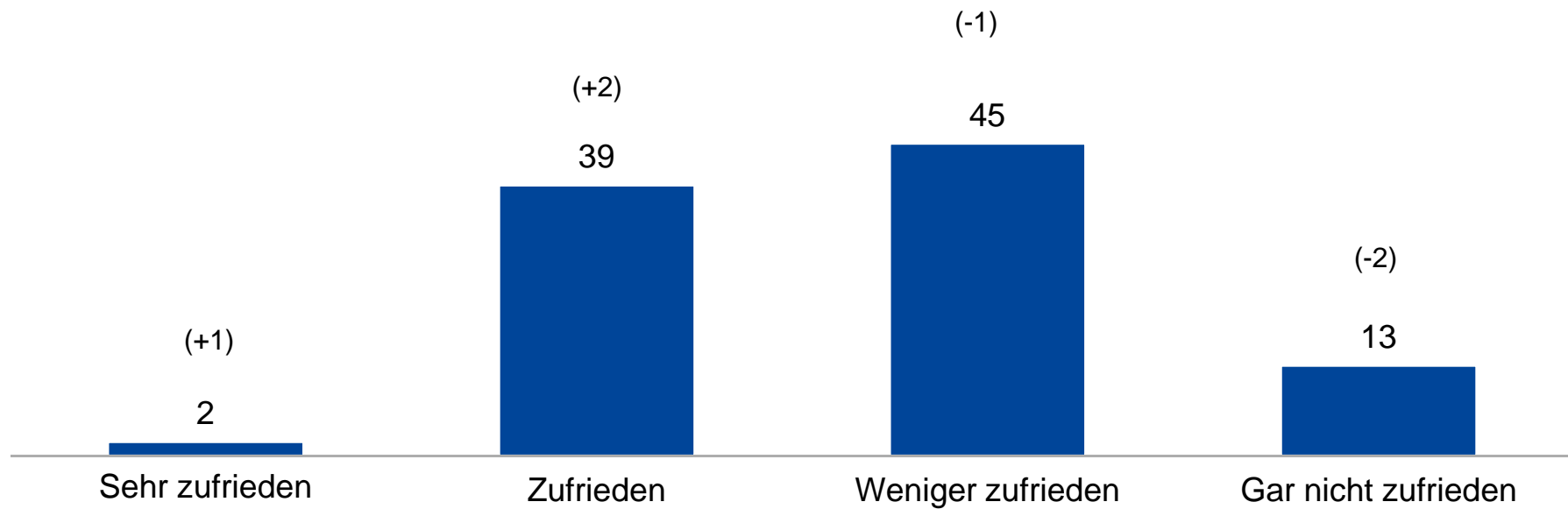
Politikerzufriedenheit Angela Merkel / Horst Seehofer



Grundgesamtheit: Wahlberechtigte Bevölkerung in Deutschland / Angaben in Prozent
 Fehlende Werte zu 100%: weniger zufrieden / gar nicht zufrieden / weiß nicht / keine Angabe / kenne ich nicht / kann ich nicht beurteilen

ARD-DeutschlandTREND: März 2016

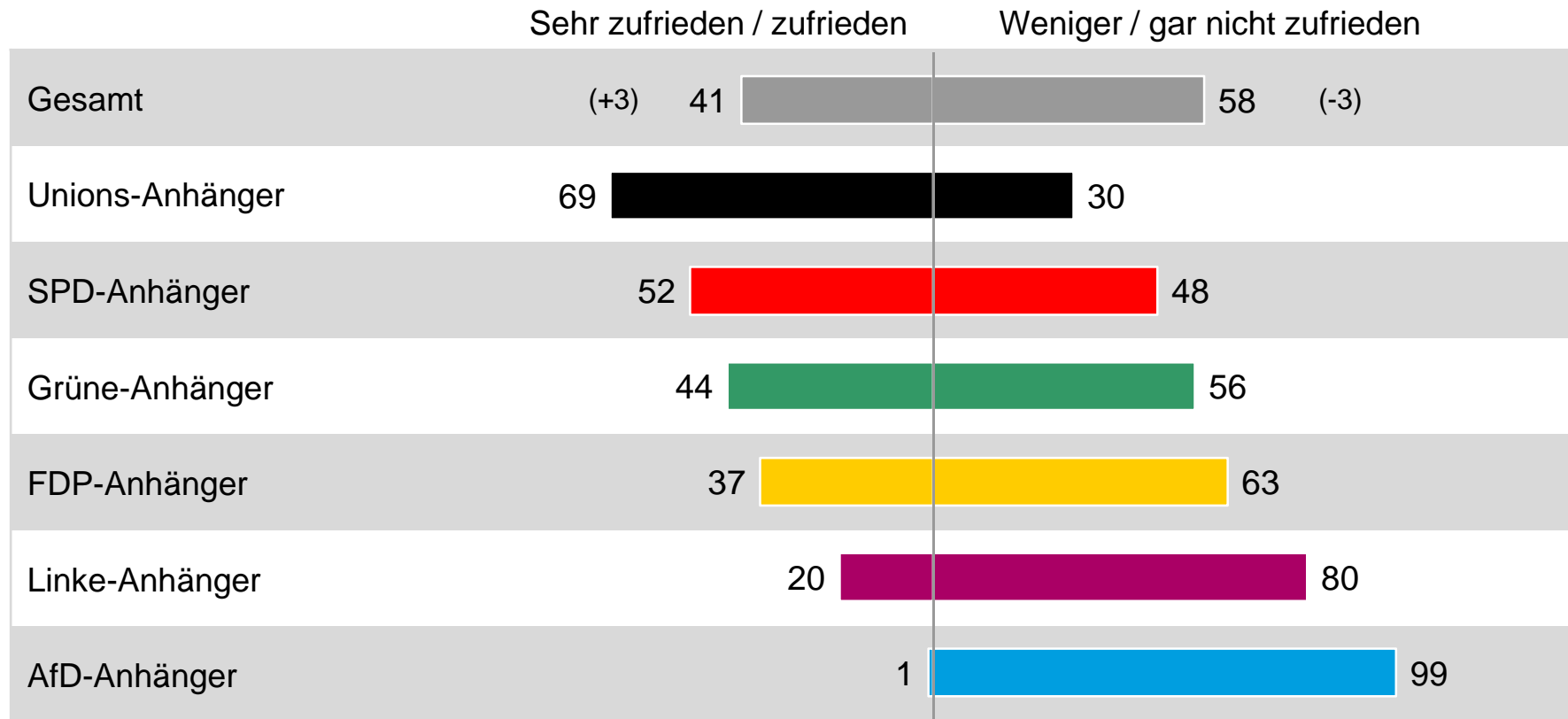
Regierungszufriedenheit



Frage: Wie zufrieden sind Sie mit der Arbeit der Bundesregierung? Sind Sie damit...?

Grundgesamtheit: Wahlberechtigte Bevölkerung in Deutschland / Angaben in Prozent
Angaben in Klammern: Vergleich zu Februar 2016
Fehlende Werte zu 100%: Weiß nicht / keine Angabe

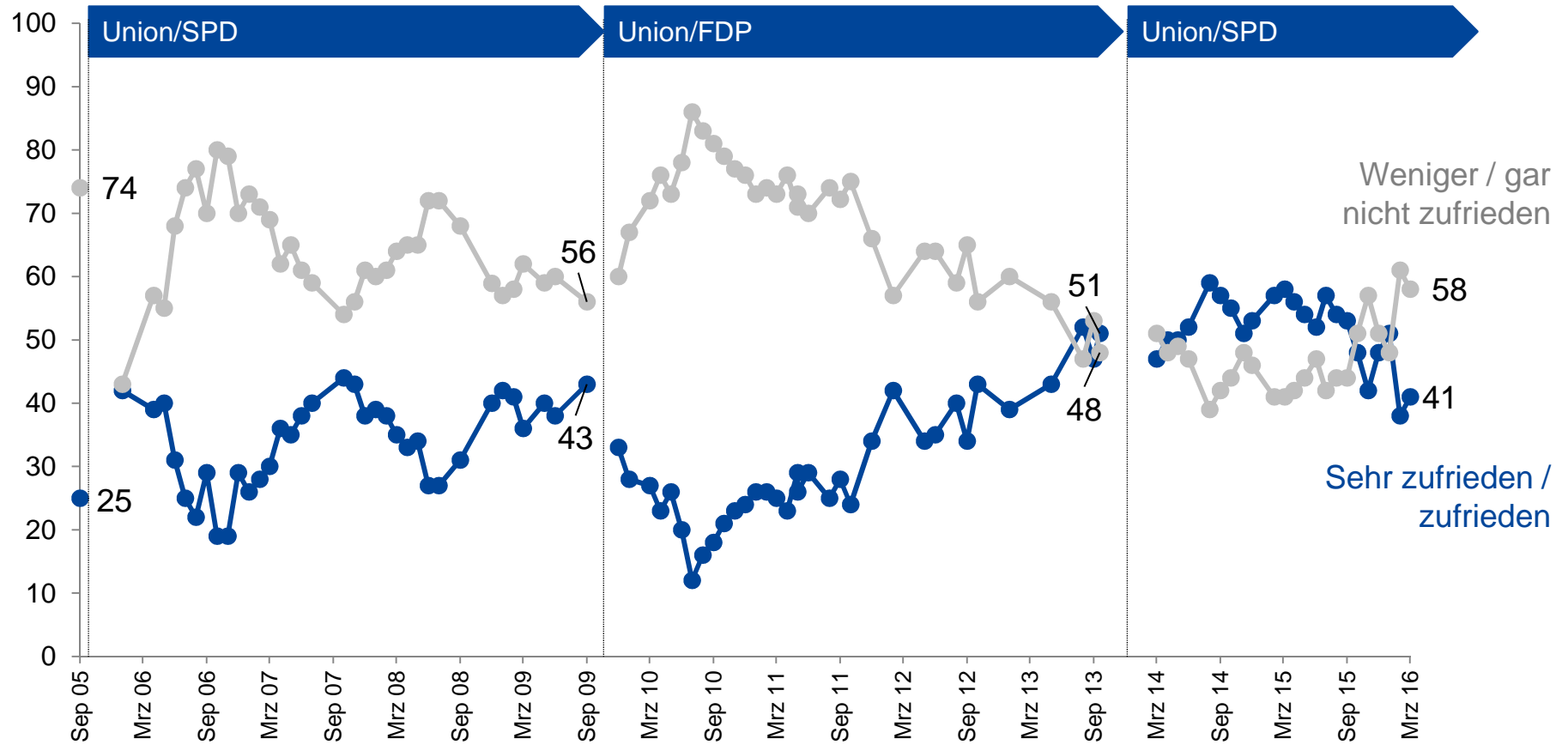
Regierungszufriedenheit ParteiAnhänger



Frage: Wie zufrieden sind Sie mit der Arbeit der Bundesregierung? Sind Sie damit...?

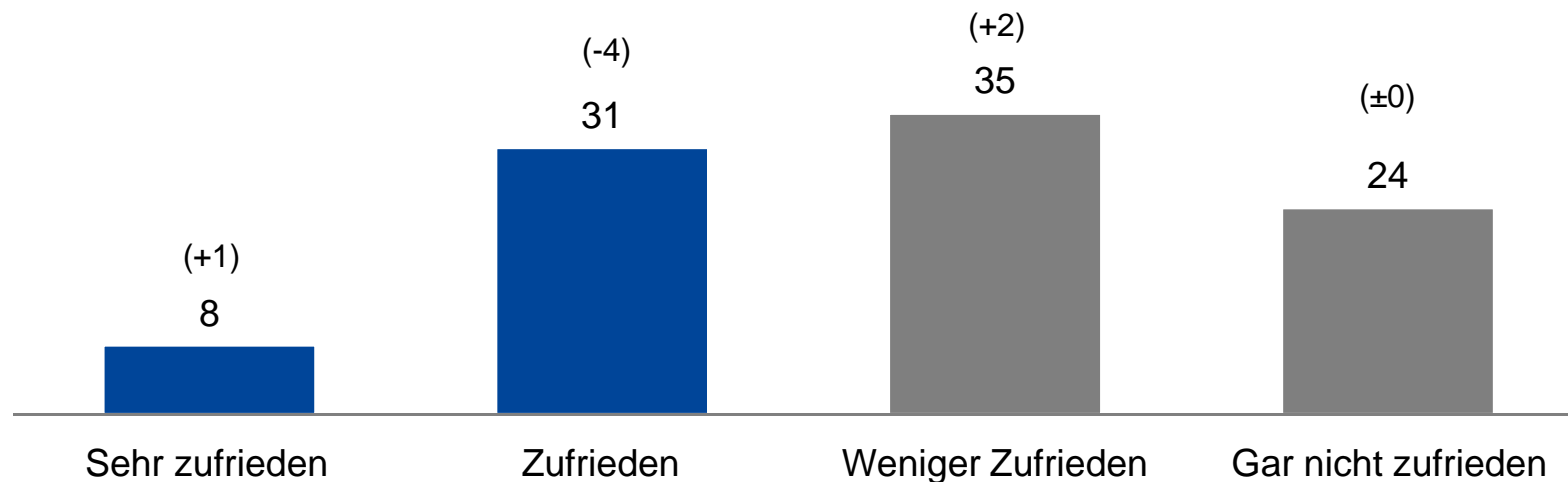
Grundgesamtheit: Wahlberechtigte Bevölkerung in Deutschland / Angaben in Prozent
 Angaben in Klammern: Vergleich zu Februar 2016
 Fehlende Werte zu 100%: Weiß nicht / keine Angabe

Regierungszufriedenheit Zeitverlauf



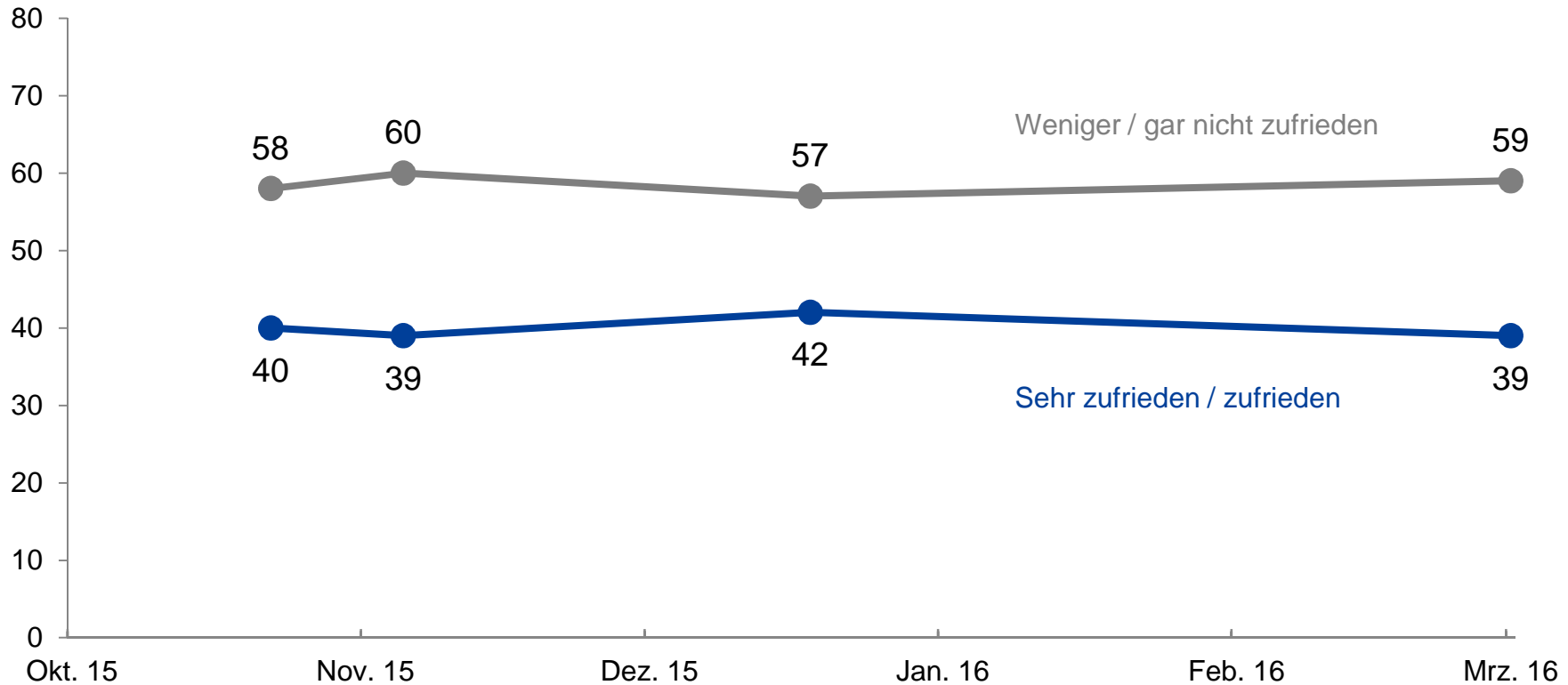
Frage: Wie zufrieden sind Sie mit der Arbeit der Bundesregierung? Sind Sie damit...?

Grundgesamtheit: Wahlberechtigte Bevölkerung in Deutschland / Angaben in Prozent
Fehlende Werte zu 100%: Weiß nicht / keine Angabe



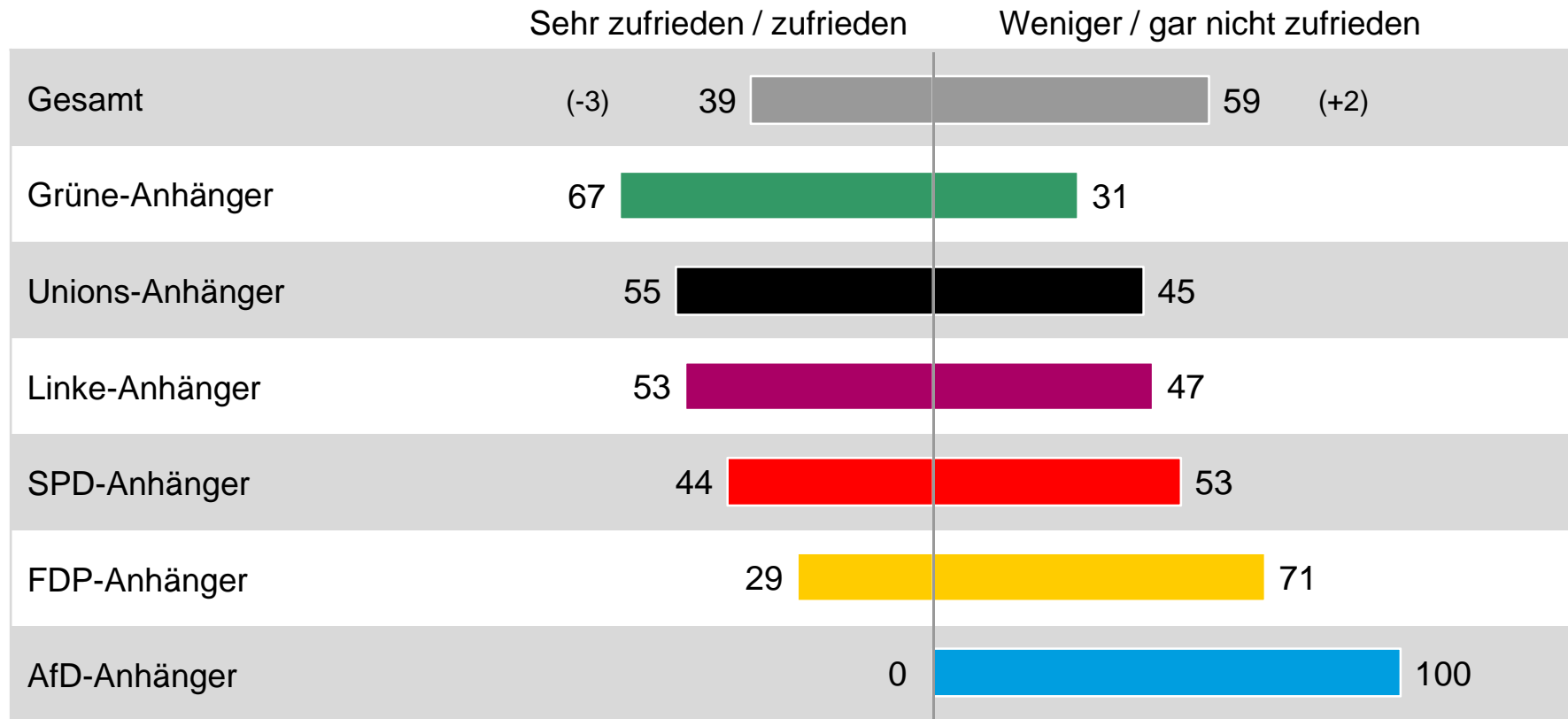
Frage: Sind Sie mit der Arbeit von Bundeskanzlerin Angela Merkel in der Asyl- und Flüchtlingspolitik sehr zufrieden, zufrieden, weniger zufrieden oder gar nicht zufrieden?

Zufriedenheit mit Merkels Asyl- und Flüchtlingspolitik Zeitverlauf



Frage: Sind Sie mit der Arbeit von Bundeskanzlerin Angela Merkel in der Asyl- und Flüchtlingspolitik sehr zufrieden, zufrieden, weniger zufrieden oder gar nicht zufrieden?

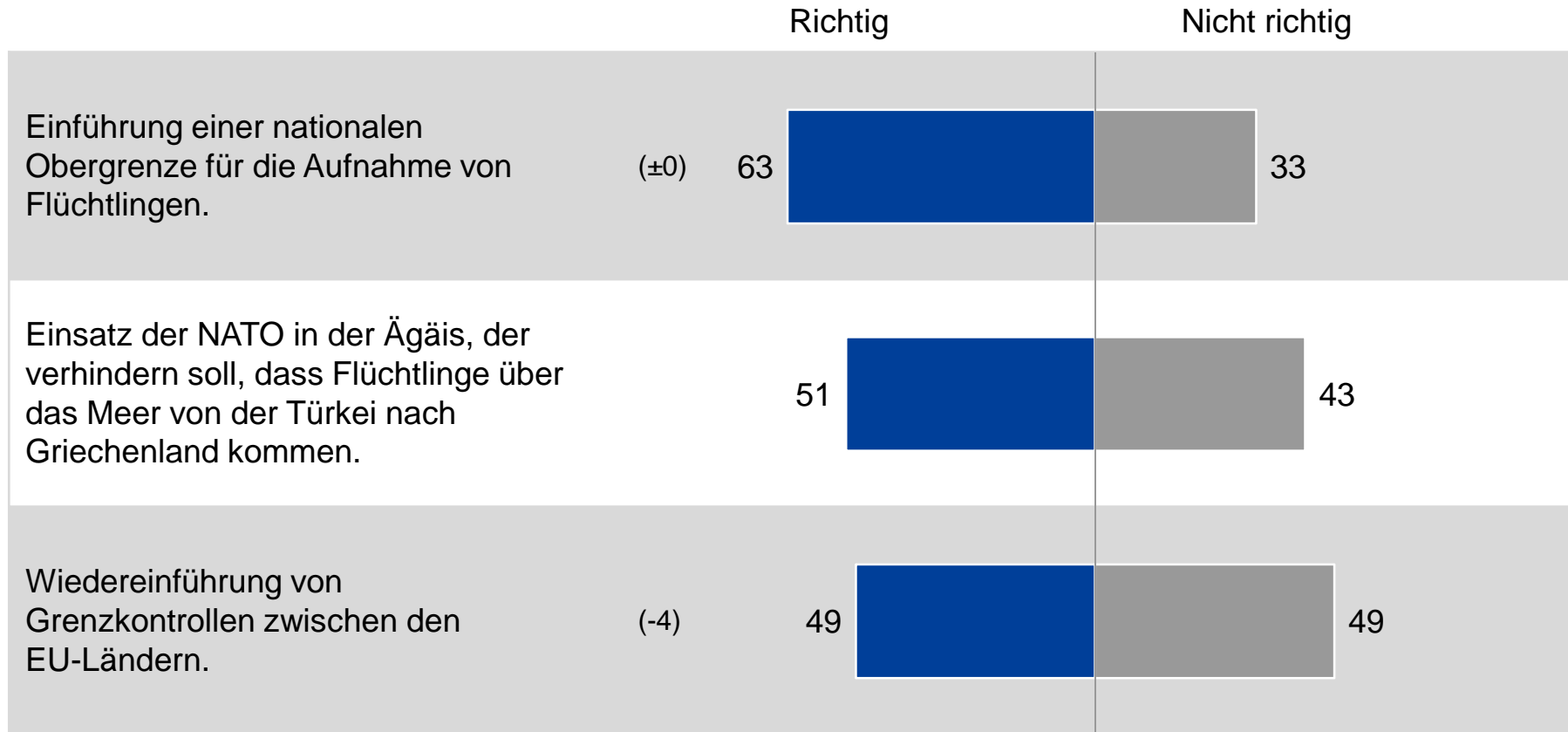
Zufriedenheit mit Merkels Asyl- und Flüchtlingspolitik
ParteiAnhänger



Frage: Sind Sie mit der Arbeit von Bundeskanzlerin Angela Merkel in der Asyl- und Flüchtlingspolitik sehr zufrieden, zufrieden, weniger zufrieden oder gar nicht zufrieden?

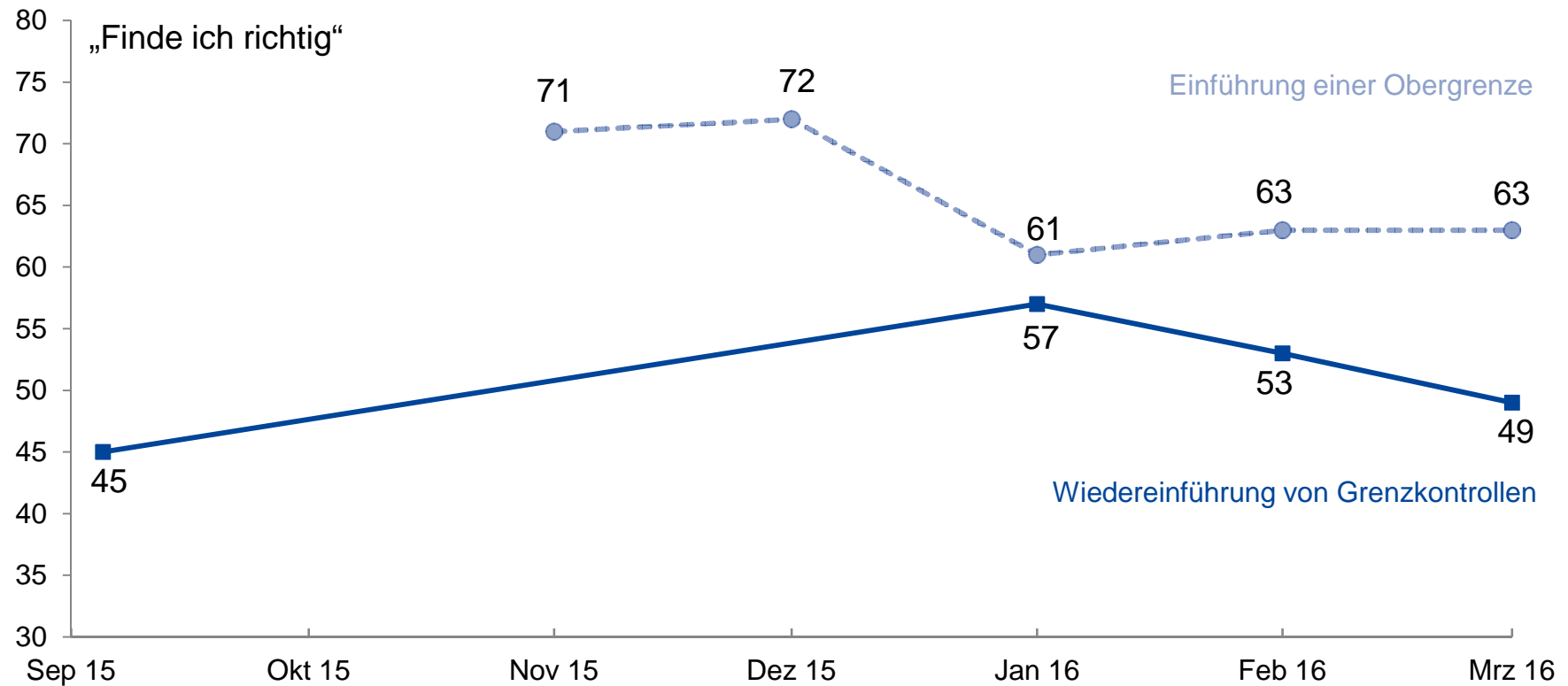
Grundgesamtheit: Wahlberechtigte Bevölkerung in Deutschland / Angaben in Prozent
 Angaben in Klammern: Vergleich zu Mitte Dezember 2015
 Fehlende Werte zu 100%: Weiß nicht / keine Angabe / kann ich nicht beurteilen

Bewertung der Maßnahmen der Flüchtlingspolitik



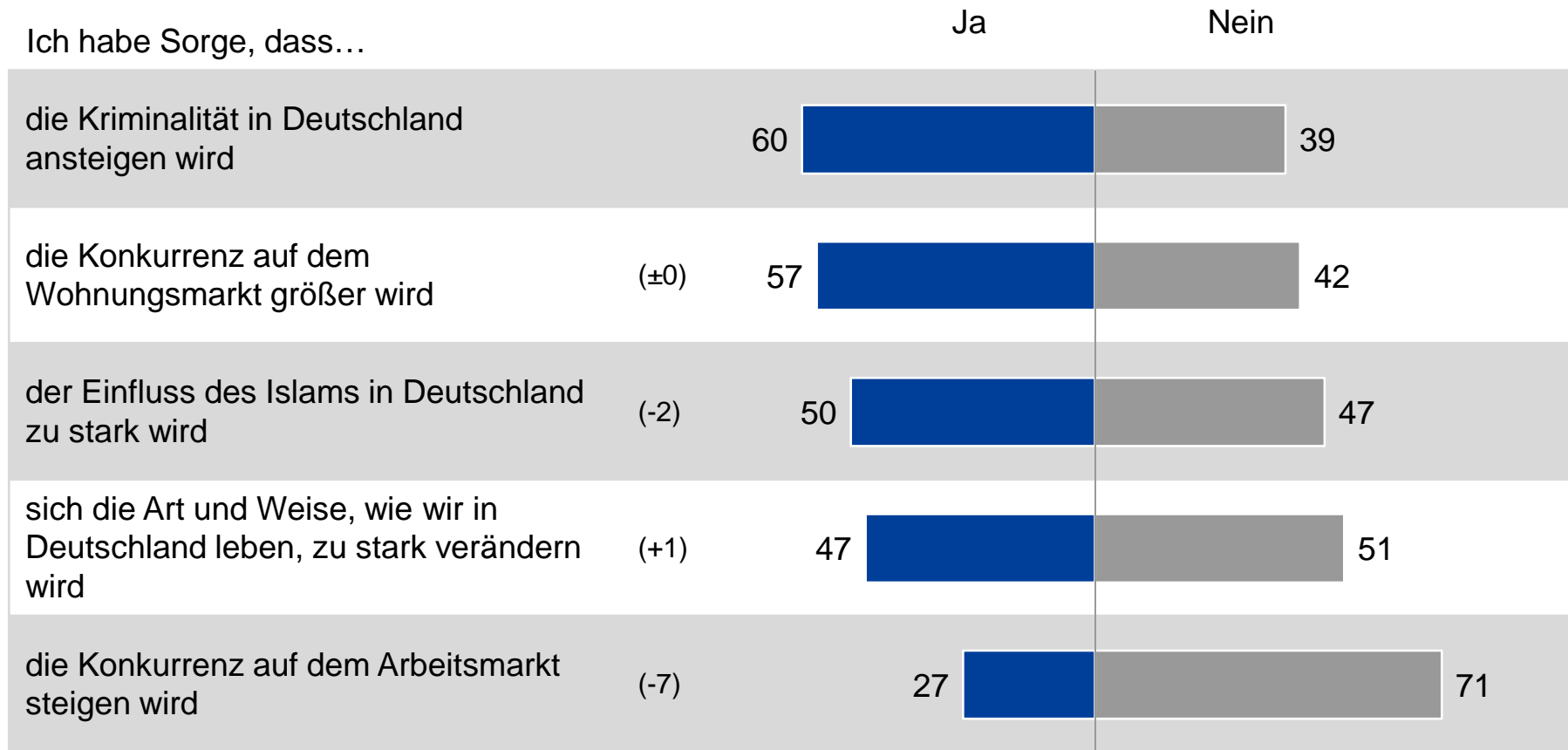
Frage: Ich nenne Ihnen nun einige Maßnahmen zum Umgang mit Flüchtlingen und Sie sagen mir bitte, ob Sie dies richtig oder nicht richtig finden.

Bewertung der Maßnahmen der Flüchtlingspolitik Zeitverlauf



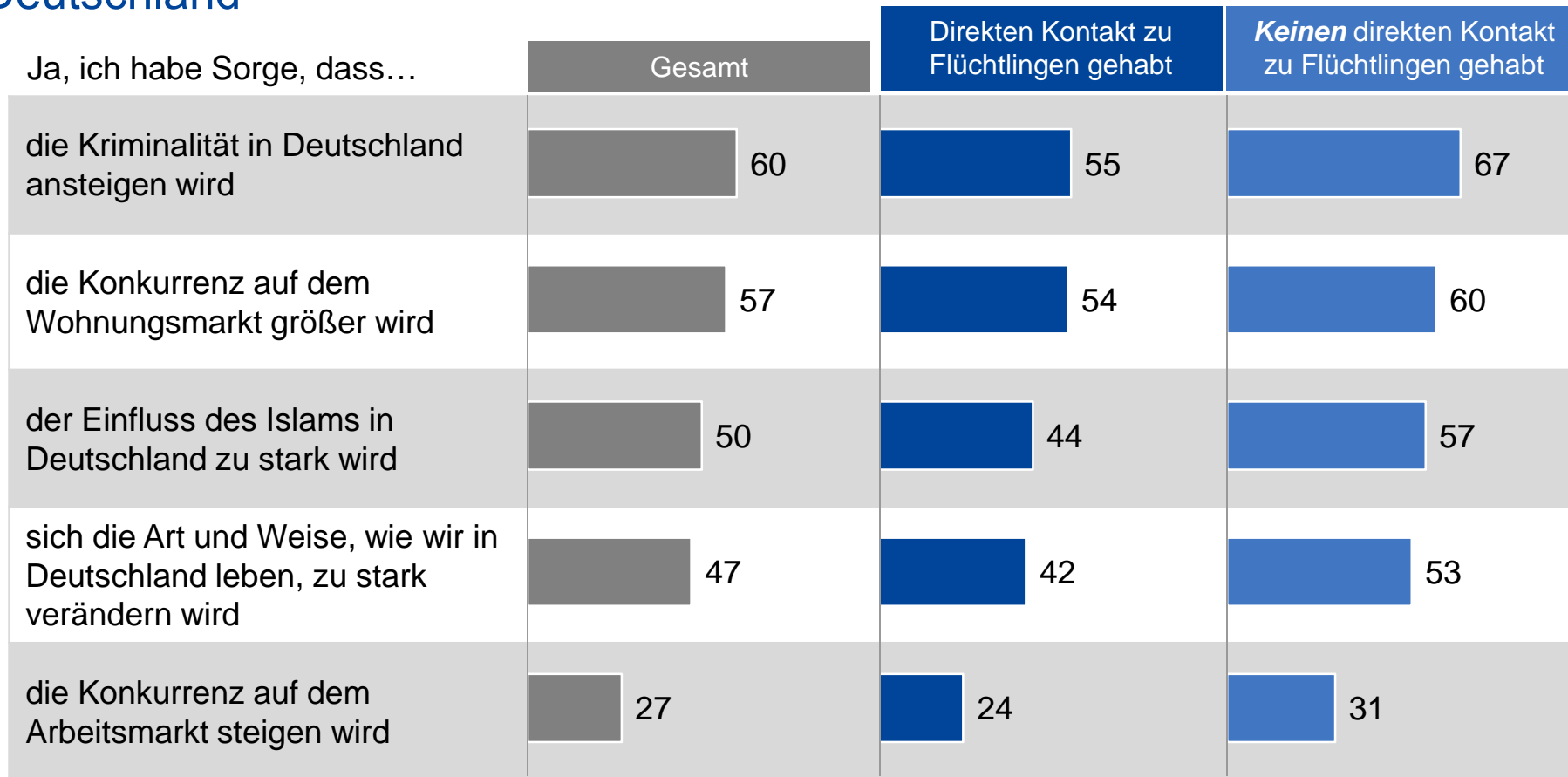
Frage: Ich nenne Ihnen nun einige Maßnahmen zum Umgang mit Flüchtlingen und Sie sagen mir bitte, ob Sie dies richtig oder nicht richtig finden.

Sorgen über die Folgen der Flüchtlingszuwanderung nach Deutschland



Frage: Ich nenne Ihnen jetzt einige Sorgen, die im Zusammenhang mit den zu uns kommenden Flüchtlingen genannt werden. Sagen Sie mir bitte jeweils, ob Sie persönlich diese Sorge haben oder nicht. Haben Sie Sorge, dass wegen der Flüchtlinge ... oder haben Sie diese Sorge nicht?

Sorgen über die Folgen der Flüchtlingszuwanderung nach Deutschland

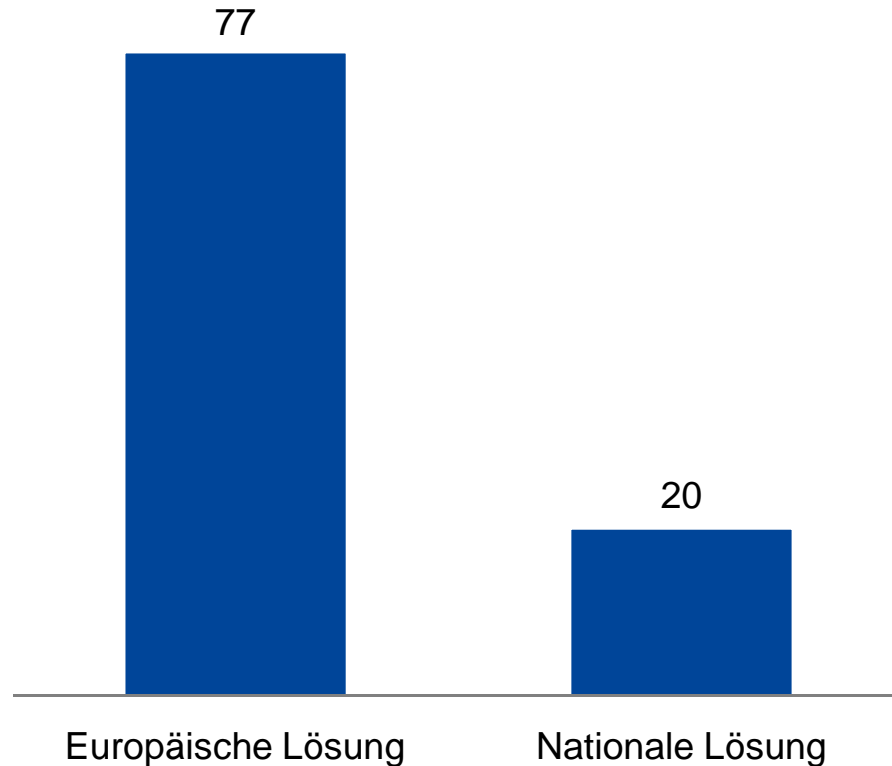


Frage: Ich nenne Ihnen jetzt einige Sorgen, die im Zusammenhang mit den zu uns kommenden Flüchtlingen genannt werden. Sagen Sie mir bitte jeweils, ob Sie persönlich diese Sorge haben oder nicht. Haben Sie Sorge, dass wegen der Flüchtlinge ... oder haben Sie diese Sorge nicht?

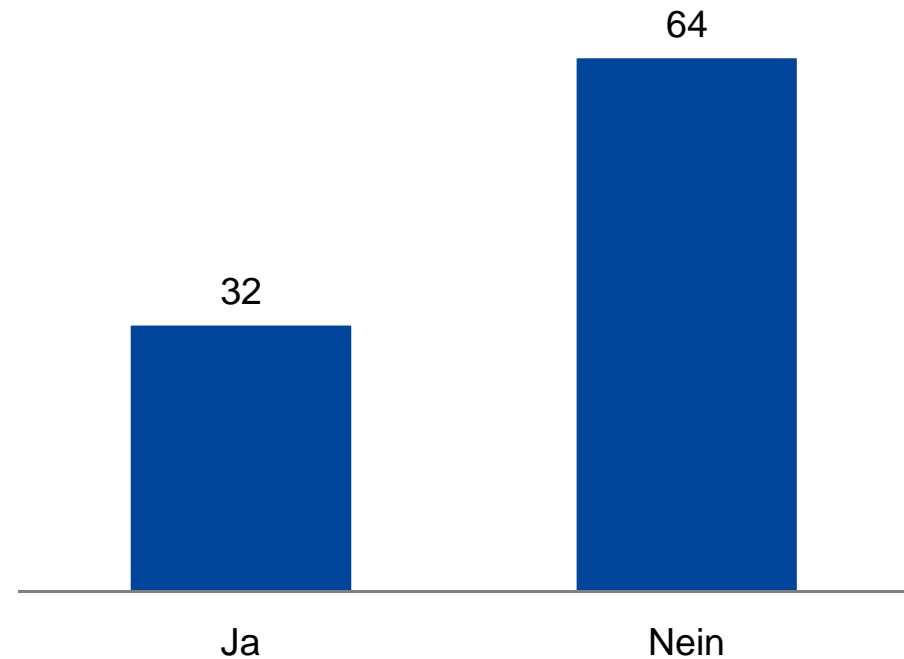


Lösung der Flüchtlingskrise

Auf europäischer oder auf nationaler Ebene am sinnvollsten?



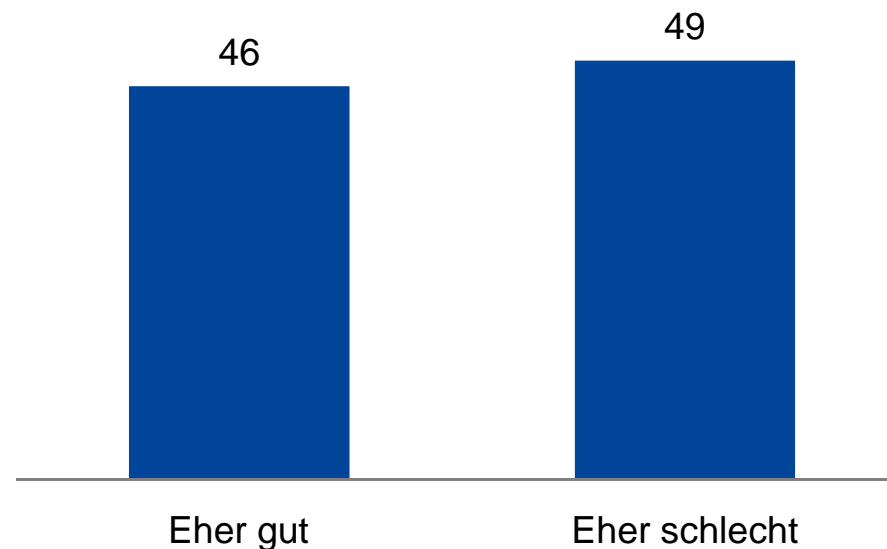
Auf europäischer Ebene zeitnah realisierbar?



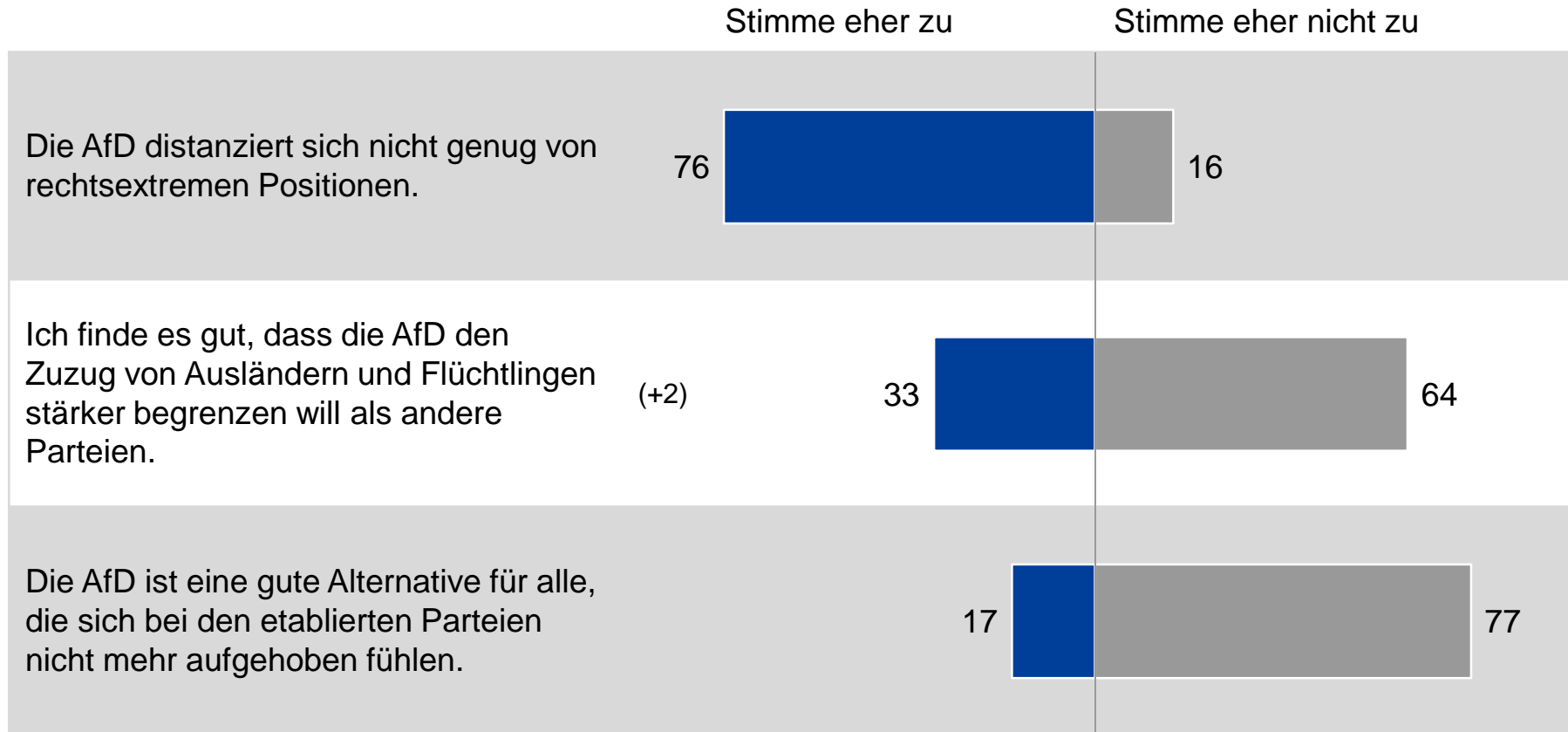
Frage: In der EU verfolgen die einzelnen Länder unterschiedliche Ansätze zur Lösung der Flüchtlingskrise. Die einen setzen eher auf eigene nationale Lösungen, andere auf einen europäischen Ansatz. Was ist Ihrer Meinung nach in der Flüchtlingskrise das sinnvollste?

Frage: Halten Sie eine Lösung der Flüchtlingskrise auf europäischer Ebene in naher Zukunft für realisierbar?

Vereinbarung mit der Türkei zur Reduzierung der Flüchtlingszahlen

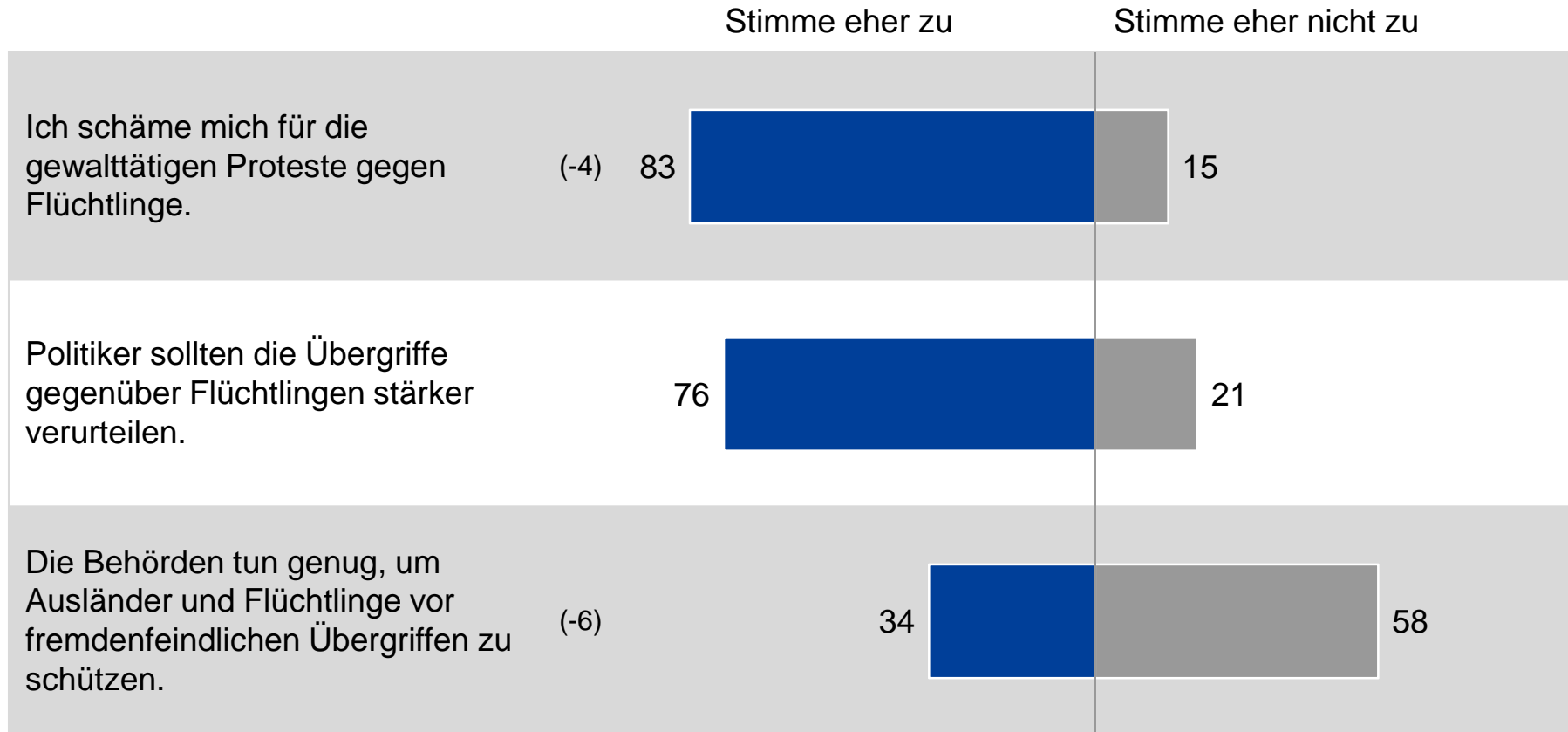


Frage: Derzeit wird über eine Vereinbarung mit der Türkei diskutiert, mit der die Zahl der Flüchtlinge reduziert werden soll. Die Türkei soll für einen wirksamen Schutz ihrer Grenzen sorgen, um Flüchtlinge davon abzuhalten in die EU weiterzureisen. Im Gegenzug sollen europäische Länder der Türkei eine bestimmte Anzahl von Flüchtlingen abnehmen und Geld für die Versorgung von Flüchtlingen in der Türkei zahlen. Finden Sie eine solche Vereinbarung eher gut oder eher schlecht?



Frage: Ich nenne Ihnen jetzt einige Aussagen zur „Alternative für Deutschland“, AfD. Sagen Sie mir bitte jeweils, ob Sie dieser Aussage eher zustimmen oder eher nicht zustimmen.

Einstellung zu fremdenfeindlichen Übergriffen und Protesten gegen Flüchtlinge



Frage: Ich nenne Ihnen einige Aussagen zu den Übergriffen gegenüber Ausländern und Flüchtlingen. Sagen Sie mir bitte jeweils, ob Sie diesen eher zustimmen oder eher nicht zustimmen.

ARD¹

ARD-
DeutschlandTREND
März 2016

Repräsentative
Erhebung zur
politischen Stimmung

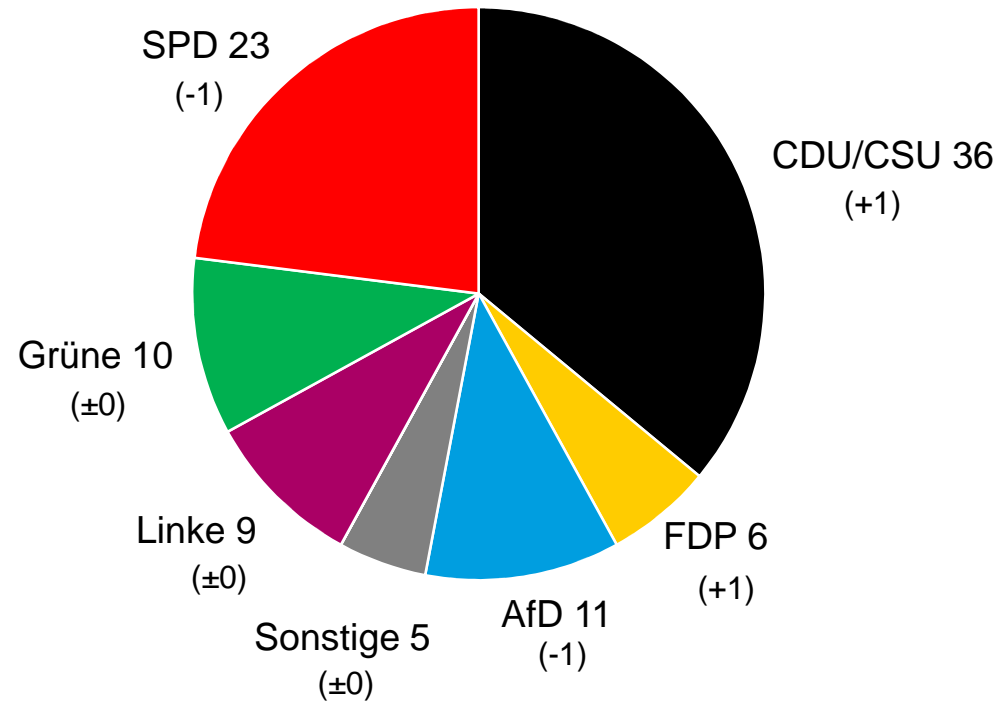
infratest dimap 

Untersuchungsanlage

Grundgesamtheit:	Wahlberechtigte Bevölkerung in Deutschland ab 18 Jahren
Stichprobe:	Repräsentative Zufallsauswahl / Dual-Frame (Festnetz- und Mobilfunkstichprobe)
Erhebungsverfahren:	Telefoninterviews, computergestützt (CATI)
Fallzahl:	1.505 Befragte
Erhebungszeitraum:	26. bis 27. Februar 2016
Fehlertoleranzen:	1,4* bis 3,1** Prozentpunkte * bei einem Anteilswert von 5% ** bei einem Anteilswert von 50%

ARD-DeutschlandTREND: März 2016

Sonntagsfrage zur Bundestagswahl

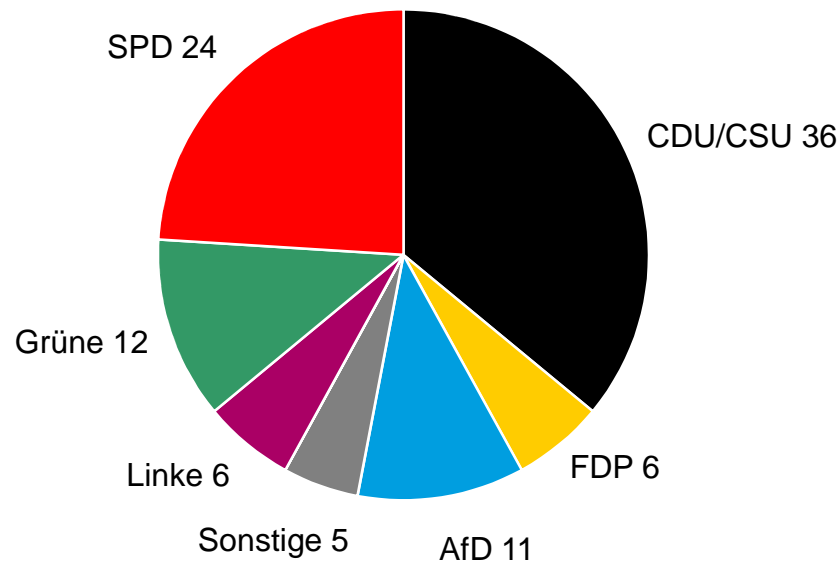


Frage: Welche Partei würden Sie wählen, wenn am kommenden Sonntag Bundestagswahl wäre?

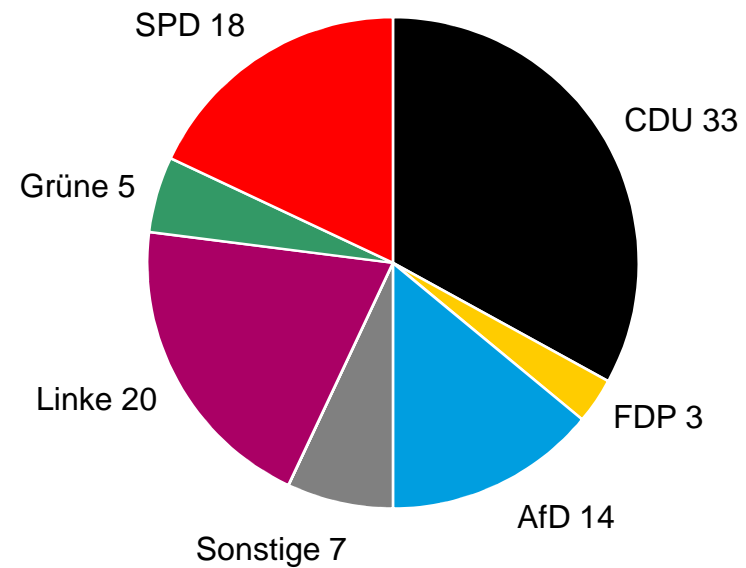
Grundgesamtheit: Wahlberechtigte Bevölkerung in Deutschland / Angaben in Prozent
Angaben in Klammern: Vergleich zum 03. Februar 2016

Sonntagsfrage zur Bundestagswahl in West- und Ostdeutschland

West



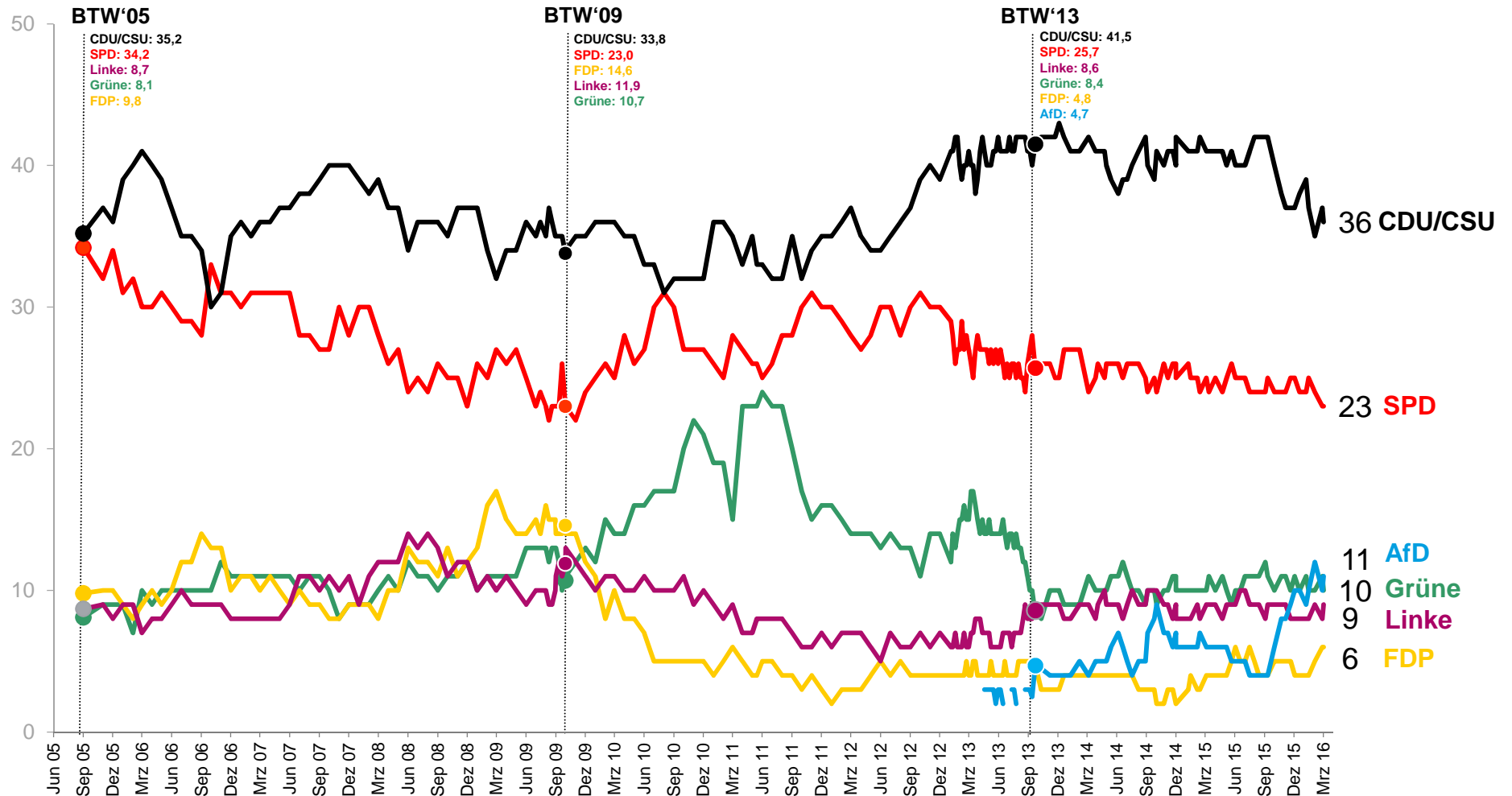
Ost



Frage: Welche Partei würden Sie wählen, wenn am kommenden Sonntag Bundestagswahl wäre?

Grundgesamtheit: Wahlberechtigte Bevölkerung in Deutschland / Angaben in Prozent

Sonntagsfrage zur Bundestagswahl: Zeitverlauf



Frage: Welche Partei würden Sie wählen, wenn am kommenden Sonntag Bundestagswahl wäre?

Grundgesamtheit: Wahlberechtigte Bevölkerung in Deutschland / Angaben in Prozent